

U18 Wahl in Kooperation zwischen dem Jugendtreff Dino und der Mittelschule Haar

1. U 18 Wahl – eine Erläuterung

U 18 Wahlen ist seit 1996 eine etablierte Plattform für Kinder und Jugendliche zwischen 0 und 17 Jahren. Sie ermöglicht es der Zielgruppe realitätsnah eine Wahl mitzuerleben und die eigene Stimme abzugeben. Die U 18 Wahl findet zu allen offiziellen Wahlen (Landtagswahl, Bundestagswahl, Europawahl, etc) statt. Der Zeitraum der U 18 Wahl beläuft sich stets auf neun Tage vor der offiziellen Wahl. Durch Anmeldung eines eigenen Wahllokals beginnt die Vorbereitung auf eine U 18 Wahl. Anschließend setzen sich Kinder und Jugendliche mit den online bereitgestellten Arbeitspapieren und Informationsbroschüren auseinander. Das Herzstück ist am Ende das Ausfüllen eines Wahlscheins und die anschließende Auszählung und Auswertung der Stimmen über eine Onlinesoftware.

Ziel der U 18 Wahl ist es, Kinder und Jugendliche unter 18 Jahren an das Thema Wahlen heranzuführen und ihnen bereits früh den Ablauf näher zu bringen. Durch eine thematische Auseinandersetzung mit den Parteien und das Erfassen und Hinterfragen der jeweiligen Parteiprogramme sollen Kinder und Jugendliche ihre Anliegen und Prioritäten kennenlernen und im letzten Schritt eine Wahlentscheidung treffen – Ganz unter dem Motto „Aus Neugierde wächst Politische Bildung“.

Im Nachfolgenden wird die Kooperation des Jugendtreffs Dino und der Mittelschule in Haar zusammengefasst und die Stimmverteilung der Wählerinnen und Wähler dargestellt. Im Rahmen dieser U 18 Wahl wurde jedoch nur die Zweitstimme gewählt und erfasst.

2. Wahlbeteiligung und Stimmenausrwertung (Zweitstimme) der Schülerinnen und Schüler der Mittelschule Haar

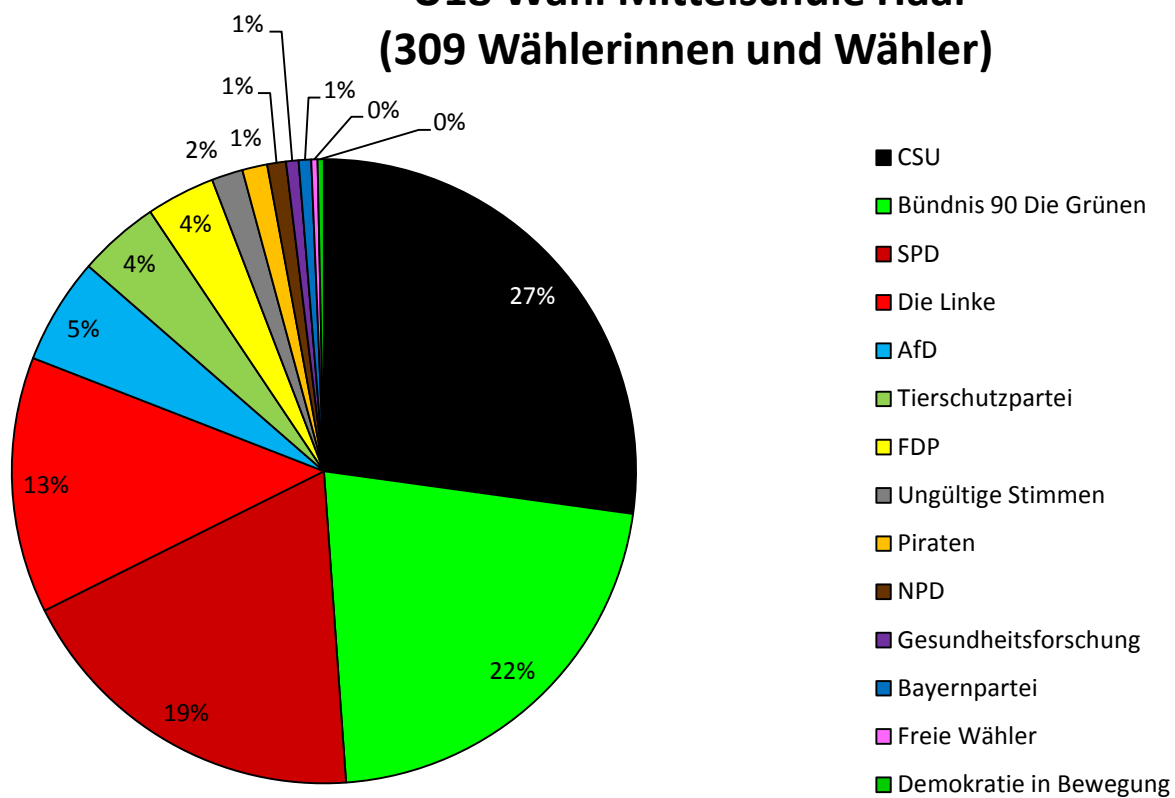
Am Freitag, den 15.9.2017 beteiligten sich zwischen 8:00 und 12:30 insgesamt 309 Schülerinnen und Schüler an der U18 Wahl. Die Auswertung spiegelt sich in folgendem Kreisdiagramm und der nachfolgenden Anzahl der Stimmen in Prozent wieder.



Kreisjugendring
München-Land im Bayerischen
Jugendring Körperschaft
des öffentlichen Rechts



Wahlergebnisse (Zweitstimme) U18 Wahl Mittelschule Haar (309 Wählerinnen und Wähler)



Kreisdiagramm mit prozentualer Stimmenabgabe für alle gewählten Parteien an der Mittelschule Haar.



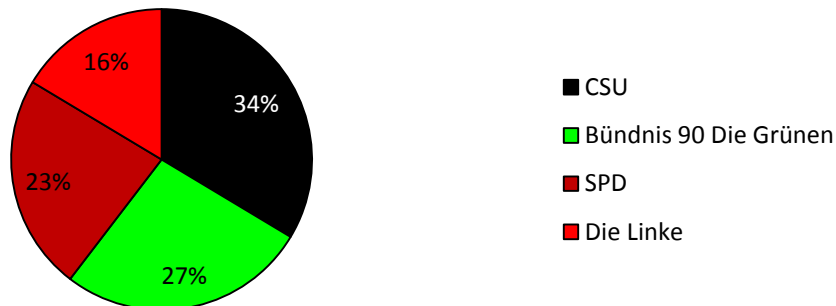
Kreisjugendring
München-Land im Bayerischen
Jugendring Körperschaft
des öffentlichen Rechts



Stimmen in Prozent

CSU	27,18
Bündnis 90 Die Grünen	21,68
SPD	18,77
Die Linke	13,27
AfD	5,5
Tierschutzpartei	4,21
FDP	3,56
Ungültige Stimmen	1,62
Piraten	1,29
NPD	0,98
Gesundheitsforschung	0,65
Bayernpartei	0,65
Freie Wähler	0,32
Demokratie in Bewegung	0,32

Die stimmlich Stärksten vier Parteien an der Mittelschule Haar



Kreisdiagramm der vier stimmlich stärksten Parteien in Prozent



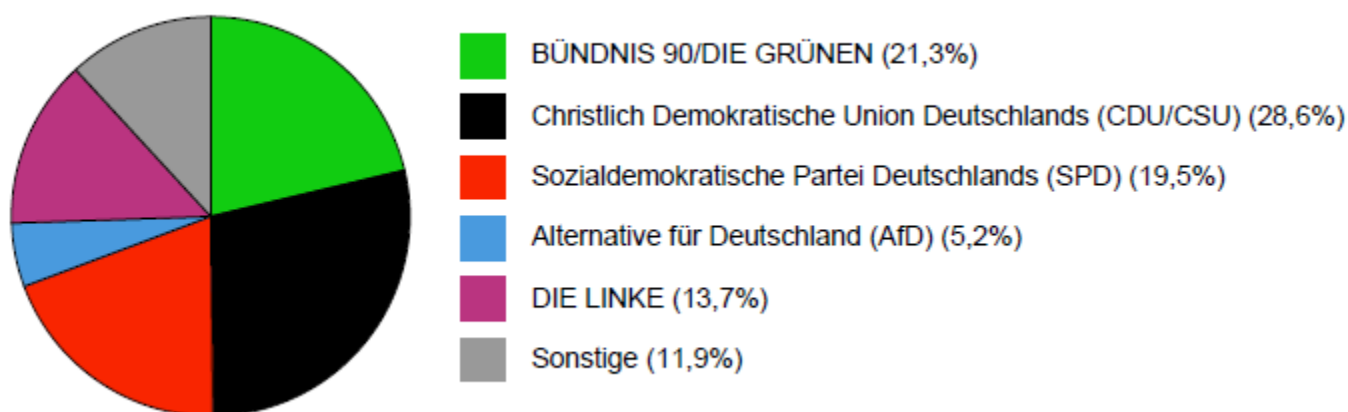
Kreisjugendring
München-Land im Bayerischen
Jugendring Körperschaft
des öffentlichen Rechts



3. Statistische Auswertungen der Stimmen (Zweitstimme) der Mittelschule Haar und des Jugendtreffs Dino gesamt in Prozent

Die gesamte Wahlbeteiligung beläuft sich auf 337 Stimmen, welche sowohl in der Mittelschule Haar als auch im Jugendtreff Dino abgegeben wurden.

Das Ergebnis der prozentualen Stimmvergabe in der Mittelschule und dem Jugendtreff Dino, sowie die prozentuale Verteilung nach Geschlecht und Alter kann den nachfolgenden Statistiken entnommen werden.

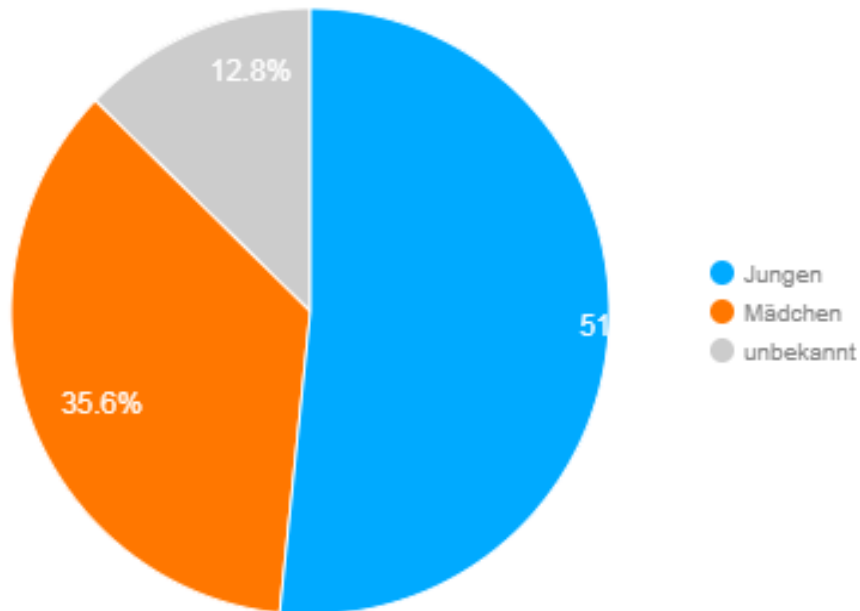


Prozent	Partei
20,77 %	BÜNDNIS 90/DIE GRÜNEN
27,89 %	Christlich Demokratische Union Deutschlands (CDU/CSU)
3,56 %	Freie Demokratische Partei (FDP)
1,19 %	Piratenpartei Deutschland (PIRATEN)
18,99 %	Sozialdemokratische Partei Deutschlands (SPD)
5,04 %	Alternative für Deutschland (AfD)
0,59 %	Bayernpartei (BP)
0,00 %	Bündnis Grundeinkommen (BGE)
0,00 %	Bürgerrechtsbewegung Solidarität (BüSo)
0,30 %	DEMOKRATIE IN BEWEGUNG (DiB)
0,00 %	Deutsche Kommunistische Partei (DKP)
0,00 %	Deutsche Mitte - Politik geht anders... (DM)
13,35 %	DIE LINKE
0,30 %	FREIE WÄHLER
0,00 %	Marxistisch-Leninistische Partei Deutschlands (MLPD)
0,89 %	Nationaldemokratische Partei Deutschlands (NPD)
0,30 %	Ökologisch-Demokratische Partei (ödp)
0,00 %	Partei für Arbeit, Rechtsstaat, Tierschutz, Elitenförderung und basisdemokratische Initiative (Die PARTEI)
0,59 %	Partei für Gesundheitsforschung
0,00 %	Partei für Veränderung, Vegetarier und Veganer (V-Partei®)
3,86 %	PARTEI MENSCH UMWELT TIERSCHUTZ (Tierschutzpartei)



4. Wahlbeteiligung in Geschlecht und Alter der Wählerin und Wähler der Mittelschule Haar und des Jugendtreffs Dino gesamt

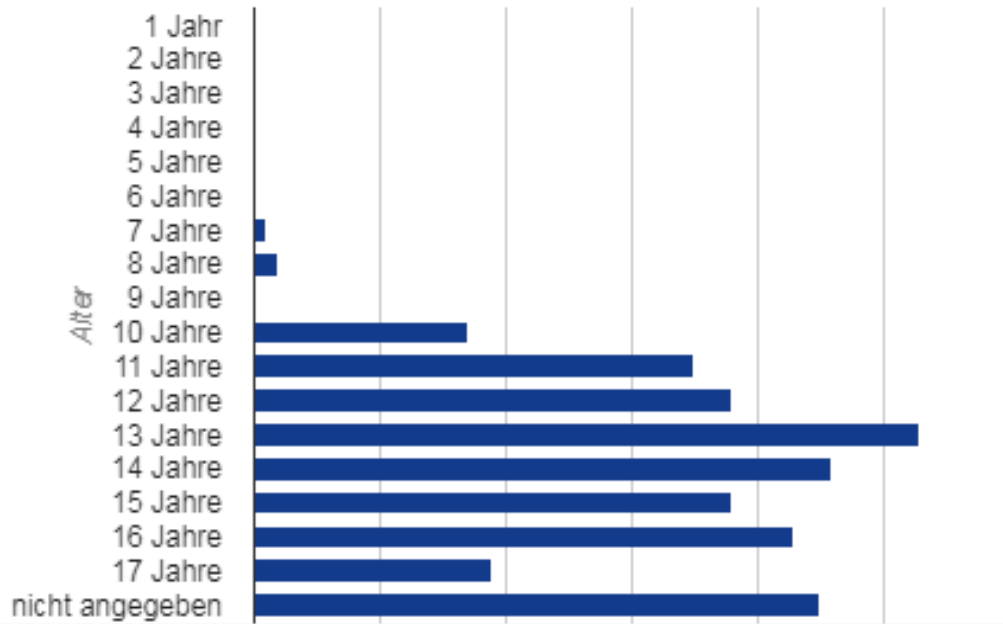
Zweitstimmenergebnis



Kreisdiagramm der Wahlbeteiligung anhand des Geschlechtes in Prozent
(Quelle: U18 Auswertung Wahllokal Dino 2017)

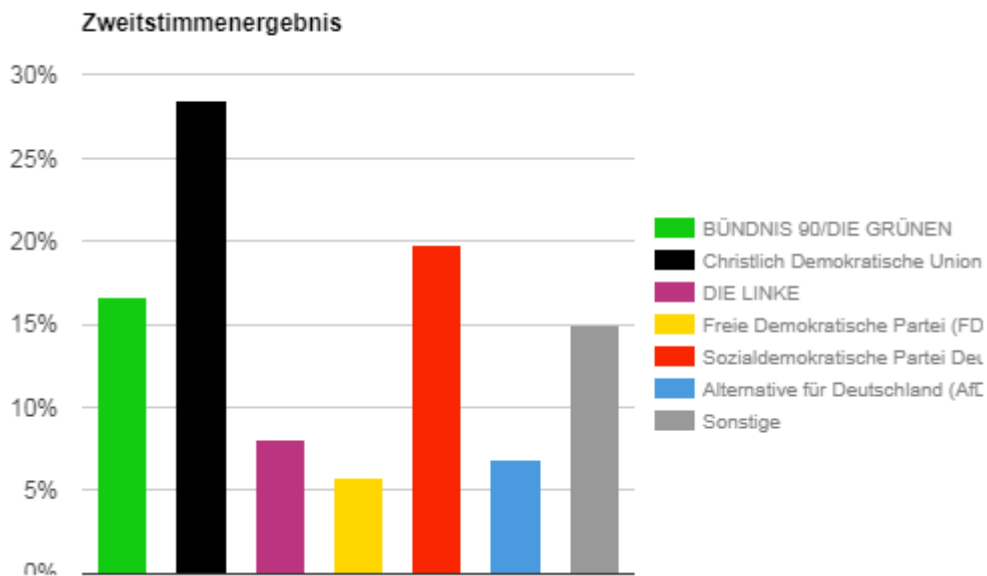


Altersverteilung



Statistik der Wahlbeteiligung nach Alter (Quelle: U18 Auswertung Wahllokal Dino 2017)

5. Deutschlandweite Gesamtauswertung der Stimmenabgaben (Zweitstimme) im Rahmen der U18 Wahl in Prozent



(Quelle: <https://www.u18.org/bundestagswahl-2017/wahlergebnisse/>)



Kreisjugendring
München-Land im Bayerischen
Jugendring Körperschaft
des öffentlichen Rechts



Prozent	Partei
16,60 %	BÜNDNIS 90/DIE GRÜNEN
28,49 %	Christlich Demokratische Union Deutschlands (CDU/CSU)
8,08 %	DIE LINKE
5,74 %	Freie Demokratische Partei (FDP)
19,81 %	Sozialdemokratische Partei Deutschlands (SPD)
0,03 %	Ab jetzt...Demokratie durch Volksabstimmung
0,19 %	Allianz Deutscher Demokraten
0,36 %	Allianz für Menschenrechte, Tier- und Naturschutz
6,80 %	Alternative für Deutschland (AfD)
0,13 %	Bayernpartei (BP)
0,04 %	bergpartei, die überpartei - ökoanarchistisch-realdadaistisches sammelbecken (B*)
0,12 %	Bündnis Grundeinkommen (BGE)
0,10 %	Bürgerrechtsbewegung Solidarität (BüSo)
0,15 %	DEMOKRATIE IN BEWEGUNG (DiB)
0,15 %	Deutsche Kommunistische Partei (DKP)
0,17 %	Deutsche Mitte - Politik geht anders... (DM)
0,09 %	Die Grauen - Für alle Generationen (Die Grauen)
0,04 %	DIE RECHTE
0,11 %	Die Urbane. Eine HipHop Partei (du.)
0,80 %	FREIE WÄHLER
0,01 %	Magdeburger Gartenpartei (MG)
0,42 %	Marxistisch-Leninistische Partei Deutschlands (MLPD)
0,14 %	Menschliche Welt - für das Wohl und Glücklich-Sein aller (MENSCHLICHE WELT)
1,14 %	Nationaldemokratische Partei Deutschlands (NPD)
0,44 %	Ökologisch-Demokratische Partei (ödp)
0,03 %	Partei der Humanisten
0,00 %	Partei der Vernunft
2,94 %	Partei für Arbeit, Rechtsstaat, Tierschutz, Elitenförderung und basisdemokratische Initiative (Die PARTEI)
0,22 %	Partei für Gesundheitsforschung
0,51 %	Partei für Veränderung, Vegetarier und Veganer (V-Partei ³)
3,90 %	PARTEI MENSCH UMWELT TIERSCHUTZ (Tierschutzpartei)
2,68 %	Piratenpartei Deutschland (PIRATEN)
0,05 %	Sozialistische Gleichheitspartei, Vierte Internationale (SGP)

(Quelle: <https://www.u18.org/bundestagswahl-2017/wahlergebnisse/>)



Kreisjugendring
München-Land im Bayerischen
Jugendring Körperschaft
des öffentlichen Rechts

